

FLOW SLIM - FLOW SLIM COLOR Jean Marie Massaud

2009 - 2018



Famille de chaises, dotées d'une forte image et d'un grand confort. Conçue pour l'espace domestique, le bureau et la collectivité. Disponible en deux versions avec une vaste gamme de bases et de finitions.

VERSION AVEC COQUE PIGMENTÉE DANS LA MASSE (EXTÉRIEUR BRILLANTE)

La coque en polycarbonate, moulée à injection, est pigmentée dans la masse dans les couleurs blanc, noir, gris plomb, boue, vert, bleu aviateur et rose pâle. toujours dans la double finition: brillante à l'extérieur et micro-gaufrée à l'intérieur.

VERSION À COQUE PEINTE MATE

La coque en polycarbonate, obtenue par moulage à injection, est peinte mate dans les couleurs blanc, gris plomb, boue, vert, bleu aviateur et rose pâle.

ASSISE REMBOURRÉE (CONTRE-COQUE)

Les chaises peuvent être complétées par une assise rembourrée: une contre-coque thermoformée et rembourrée, en polyuréthane et en ouate de polyester matelassés.

Le rembourrage XL est la naturelle extension du rembourrage classique, nouveau matelassage et le revêtement qui recouvre en partie le dossier et les accoudoirs, conférant ainsi une nouvelle image et garantissant un confort supérieur.

Les versions rembourrées sont réalisées en tissu ou en cuir. Déhoussables. Possibilité de revêtement supplémentaire.

Pour vérifier la compatibilité des tissus, veuillez consulter les tableaux à partir de la page 419 du tarif ou les fiches produits disponibles sur le site.

En cas de cuir fourni par le client, afin de garantir une production correcte de l'article, le cuir doit être sans défaut, comme, par exemple, une cicatrice ou un trou.

Bases FLOW SLIM (seulement pour les coques blanches et noires)

Les bases sont fournies dans la même couleur que la coque, blanche ou noire:

- 4 pieds en tubulaire d'acier, peint en blanc mat, gris graphite mat ou chromé.
- traineau réalisé en fil d'acier, peint en blanc mat, gris graphite mat ou chromé.
- 4 pieds en acier VN, en tôle pliée, peint en blanc ou gris graphite mat avec un système d'accroche en aluminium de la même couleur. Pivotant à 360°.
- 4 pieds LEM en tubulaire et éléments de raccordement réalisés en fil d'acier, peint en blanc ou gris graphite mat. Pivotant à 360°.
- 5 branches, en aluminium moulé sous pression, peint en blanc ou gris graphite mat. Pivotant à 360°
- 5 branches réglables sur roulettes, réalisées en aluminium moulé sous pression, peint en blanc ou gris graphite mat. Roulettes de la même couleur que la base. Régulateur de hauteur (41,2/51,2 cm) réalisé en acier. Pivotant à 360°

Bases FLOW SLIM COLOR (pour les coques blanches, noires et colorées)

Les bases sont fournies dans la même couleur que la coque colorée:

- Base avec tige : réalisée en aluminium peint à la poudre époxy dans les couleurs mates blanc, gris graphite, gris plomb, boue, vert, bleu aviateur et rose pâle ou blanc brillant. Pivotante à 360°;
- 4 pieds en chêne VN, structure en chêne massif naturel laqué transparent, disponible en finition naturel, brun ou blanchi, avec un système d'accroche en aluminium peint en blanc, gris graphite, gris plomb, boue, vert, bleu aviateur et rose pâle mat. Pivotant à 360°;
- 4 pieds en chêne, structure en chêne massif naturel laqué transparent, disponible en finition naturel, brun ou blanchi, avec un système d'accroche en aluminium peint en blanc, gris graphite, gris plomb, boue, vert, bleu aviateur et rose pâle mat. Pivotant à 360°;
- 4 pieds CROSS : structure en aluminium moulé sous pression et pieds en bois massif, laqué dans les couleurs mates blanc, gris graphite, gris plomb, boue, vert, bleu aviateur et rose pâle;
- 4 pieds CROSS CHÊNE : structure en aluminium moulé sous pression peint à la poudre époxy dans les couleurs mates blanc, gris graphite, gris plomb, boue, vert, bleu aviateur et rose pâle, et pieds en chêne massif naturel laqué transparent, disponible dans les finitions naturelle, marron ou blanchi.



Flow Slim rembourrée



Flow Slim rembourrée XL

Accessoires optionnels

Galette rembourrée: disponible aussi bien pour Flow Slim que pour Flow Slim Color, réalisée en polyuréthane et en ouate de polyester matelassé doublé thermosoudé au tissu. Cette technique particulière de conditionnement confère une tridimensionnalité aux graphismes et au rembourrage, tout en garantissant qualité et durée dans le temps de celui-ci. En raison de ces particularités, le revêtement n'est pas déhoussable.

FLOW SLIM - FLOW SLIM COLOR



REMBOURRAGES NON FEU

Le classement 1IM, California TB 117-2013 et British Standard sont disponibles sur demande avec une augmentation de 5%.

A vérifier toujours faisabilité, prix et délais de livraison avec notre bureau de vente. NB l'utilisation des polyuréthanes non feu et des sous-couches peuvent donner un résultat final différent du standard.

Pour le choix du tissu, conseillé pour le classement non feu demandé, nous vous invitons à consulter la section technique de la page 397.

Pour la conformité aux normes ISO e UNI EN voir page 401

FLOW SLIM

4 pieds, traineau, 4 pieds VN acier, 4 pieds LEM, 5 branches, 5 branches réglables sur roulettes

FINITION COQUE



F006 = blanc X112 (A)



F022 = noir X113 (A)

FINITION BASE: PEINT ET CHROMÉ



S007 = blanc mat X053



S041 = gris graphite mat X054



S011 = chromé

FLOW SLIM COLOR

tige, 4 pieds VN chêne, 4 pieds chêne, 4 pieds CROSS et CROSS chêne

FINITION COQUE



F006 = blanc X112 (A)



F006 = blanc X112 (B)



F022 = noir X113 (A)



F076 = gris plomb X114 (A) (B)
PANTONE Black 7C



F060 = boue X115 (A) (B)
PANTONE 404C



F080 = vert X116 (A) (B)
PANTONE 5773C



F078 = bleu aviateur X117 (A) (B)
PANTONE 5497C



F079 = rose pâle X118 (A) (B)
PANTONE 4745C

FINITION BASE: PEINT



S006 = blanc brillant X060



S007 = blanc mat X053



S041 = gris graphite mat X054



S063 = gris plomb mat
PANTONE Black 7C



S066 = boue mat
PANTONE 404C



S033 = vert mat
PANTONE 5773C



S058 = bleu aviateur mat
PANTONE 5497C



S062 = rose pâle mat
PANTONE 4745C

FINITION BASE: CHÊNE



S042 = chêne naturel X030



S043 = chêne blanchi X075



S044 = chêne brun X076

LEGENDA:

(A) coque pigmentée dans la masse
(extérieur brillante)
(B) coque peinte mate




CONFIGURATEUR



POUR INFO, VOIR À PAGE 399

FLOW SLIM



VERSION

COQUE BLANC OU NOIR

COQUE REMBOURRÉE
(CONTRE-COQUE)

COQUE REMBOURRÉE XL
(CONTRE-COQUE)

4 pieds

L55 cm
P53 cm
H76,4 cm
assise H44 cm
accoudoir H67 cm



traineau

L55 cm
P54,5 cm
H76,4 cm
assise H44 cm
accoudoir H67 cm



4 pieds VN en acier

L56,5 cm
P58 cm
H76,4 cm
assise H44 cm
accoudoir H67 cm



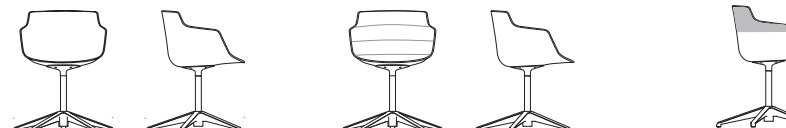
4 pieds LEM

L65 cm
P65 cm
H76,4 cm
assise H44 cm
accoudoir H67 cm



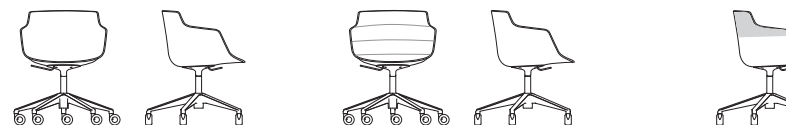
5 branches fixe

L67 cm
P67 cm
H76,4 cm
assise H44 cm
accoudoir H67 cm



**5 branches sur roulettes
réglable en hauteur**

L67 cm
P67 cm
H76,4 cm
assise H41,2/51,2 cm
accoudoir H67 cm





FLOW SLIM COLOR

VERSION

COQUE BLANC, NOIR OU COLORÉ

COQUE REMBOURRÉE
(CONTRE-COQUE)

COQUE REMBOURRÉE XL
(CONTRE-COQUE)

piéd central

L55 cm
P53 cm
H76,4 cm
assise H44 cm
accoudoir H67 cm



4 pieds en chêne VN

L56,5 cm
P58 cm
H76,4 cm
assise H44 cm
accoudoir H67 cm



4 pieds en chêne

L55 cm
P57 cm
H76,4 cm
assise H44 cm
accoudoir H67 cm



4 pieds CROSS et CROSS CHÊNE

L55 cm
P54 cm
H76,4 cm
assise H44 cm
accoudoir H67 cm

